

Educando COM
ESPERANÇA
e ALEGRIA



Resgatando
VALORES e
SONHOS

**INFORMATIZAÇÃO DA DOCUMENTAÇÃO
PEDAGÓGICA NAS ESCOLAS MUNICIPAIS
DE TRAMANDAÍ**



**REGISTROS DE AULA,
FREQUÊNCIA E
AVALIAÇÕES NO
SISTEMA E-CIDADE**



Prefeitura de
Tramandaí
A capital das praias



SMEC
Tramandaí



O QUE É O SOFTWARE E-CIDADE?



O e-Cidade Software Público de Gestão Municipal é um sistema computacional, desenvolvido para o ambiente Web, disponibilizado pela DBSeller, como Software Livre em 2002 no Portal do Software Público.



ALGUMAS VANTAGENS DO SISTEMA

- ✓ Todas as informações estão em uma única Base de Dados;
- ✓ Integração entre os módulos, aproveitamento das informações em tempo real, que possibilita a interligação entre as diversas áreas do software;
- ✓ Facilita o processo de Gestão da Educação.





HISTÓRICO DE UTILIZAÇÃO DO SISTEMA NAS ESCOLAS DE TRAMANDAÍ



- ★ Tramandaí implantou o sistema no final do ano letivo de 2017.
- ★ Em 2018, professores de três escolas municipais de ensino fundamental (EMEF Marechal Castelo Branco, EMEF Nossa Senhora das Dores e EMEF Erineo Scopel Rapaki) deram início ao processo de lançamento de informações no sistema.
- ★ Na época, as rotinas realizadas por professores dessas escolas eram:
 - ✓ Lançamento de notas/pareceres.
 - ✓ Lançamento de frequência final em cada período letivo.
- ★ Em 2019, outras escolas passaram a realizar estas rotinas (EMEs e EMEFs);
- ★ E em 2020, 95% das escolas/ turmas/ professores tiveram acesso ao sistema realizando as seguintes rotinas:
 - Lançamento de pareceres.
 - Registro das aulas remotas.
- ★ Em 2021, 100% das aulas híbridas foram registradas no sistema.





**E EM 2022...
AVANÇAREMOS AINDA MAIS!**



🌟 **Em 2022, os professores deverão registrar no sistema as seguintes rotinas:**

- ✓ **Registro da aula, com a descrição do objeto de conhecimento e habilidades desenvolvidas em cada aula/dia letivo.**
- ✓ **Registro da frequência diária dos alunos em cada aula/dia letivo.**
- ✓ **Registro final da avaliação em cada trimestre:**
 - **Parecer do trimestre para turmas de 1° e 2° ano.**
 - **Nota final do trimestre para turmas do 3° ao 9° ano.**





QUEM PODE TER ACESSO AO SISTEMA E-CIDADE ?



- ✓ Secretários de escola
- ✓ Professores
- ✓ Supervisores escolares
- ✓ Orientadores educacionais
- ✓ Educadores especiais
- ✓ Diretores e vices



COMO TER ACESSO AO SISTEMA E-CIDADE ?



Para criar o acesso dos profissionais no sistema (login e senha), precisamos das seguintes informações:

- ✓ Nome completo
- ✓ Cargo
- ✓ CPF

Enviar os dados para a SMEC.





QUAL É O ENDEREÇO PARA ACESSAR O SISTEMA E-CIDADE ?



Endereço para acesso:

<http://ecidade.tramandai.rs.gov.br/login.php>



É POSSÍVEL ACESSAR O SISTEMA E-CIDADE EM DIFERENTES NAVEGADORES !



Mas é importante que se diga:

- **É necessário que as janelas "pop-ups" estejam liberados/desbloqueadas no seu navegador (Mozilla Firefox, Google Chrome, entre outros).**





COMO LOGAR NO SISTEMA E-CIDADE ?




Insira o login e senha que você recebeu da SMEC e clique em entrar.



Observação: não é necessário clicar em primeiro acesso.



A ÁREA DE TRABALHO DO SISTEMA E-CIDADE É ESTA

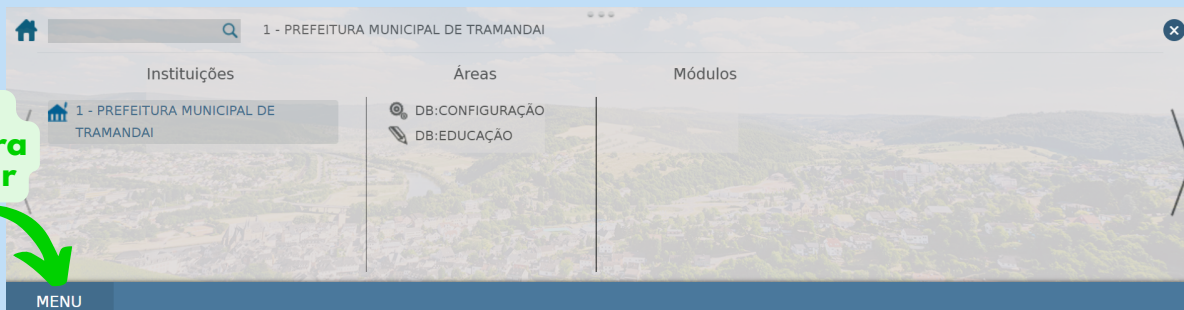




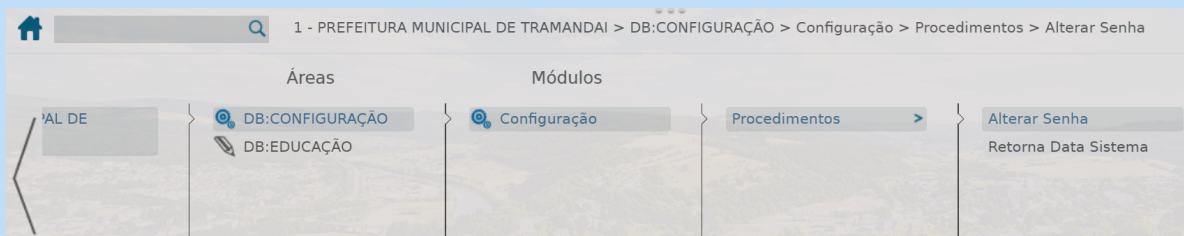
ÁREAS, MÓDULOS E ROTINAS



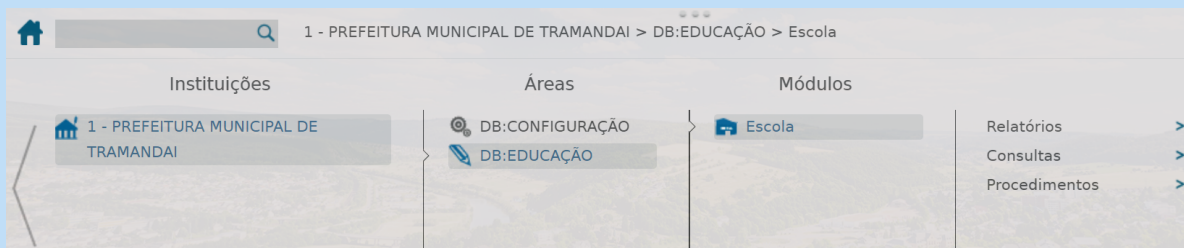
Clique
aqui para
começar



Na área "Configuração", módulo "Configuração", rotina "Procedimentos" é possível alterar a senha.



Na área "Educação", módulo "Escola", é possível ter acesso às rotinas "Relatórios", "Consultas" e "Procedimentos".



- ✓ Em "Relatórios" é possível gerar documentos em PDF para impressão: Ficha do Aluno, Diários de Classe, Listas e Horários das Turmas, e Horários do professor.
- ✓ Em "Consultas" é possível consultar os alunos, diário de classe e horário de turmas.
- ✓ Em "Procedimentos" é possível realizar os registros de frequência dos alunos em cada dia letivo/aula, registros dos conteúdos e registros das avaliações e pareceres.





**AGORA VAMOS AO PASSO A PASSO
PARA A REALIZAÇÃO DOS REGISTROS
NO SISTEMA E-CIDADE**



- 1. REGISTROS DE AULA**
- 2. REGISTROS DE FREQUÊNCIA**
- 3. REGISTROS DE AVALIAÇÕES**

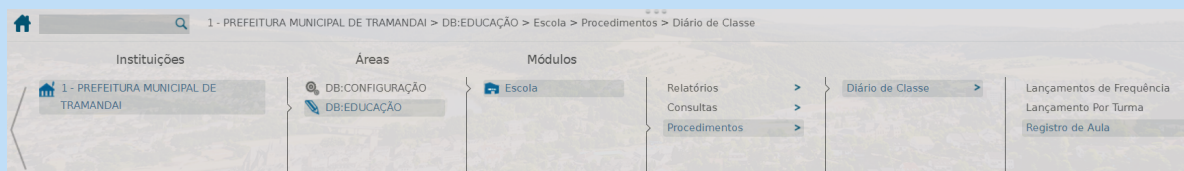




1. REGISTROS DE AULA

Para realizar o registro das aulas, informando os objetos de conhecimento e as habilidades desenvolvidas em cada dia letivo/aula, acessar:

✓ MENU > EDUCAÇÃO > ESCOLA > PROCEDIMENTOS > DIÁRIO DE CLASSE > REGISTRO DE AULA



Diário de Classe > Registro de Aula

Clicar no campo para habilitar a digitação do conteúdo

Registrar apenas o objeto de conhecimento

Não há necessidade de lançar a carga horária da aula, nem as atividades desenvolvidas

Selecionar a turma

Selecionar no "D" a data da aula a ser registrada

Observar o horário semanal e o calendário letivo da rede (aulas especializadas, feriados, dias ponte, sábados letivos)

Após lançar o conteúdo, clicar em "Salvar Conteúdo"

Após salvar o conteúdo, clicar em "Lançar Habilidade"

Registro de Aula

Regente: KAREN ROSA DA SILVA

Turmas: TURMA 81 - E

Etapa: 8º ANO

Regência: CIENCIAS

Turno: Manhã

Data: 11/03/2022 D

Conteúdo Desenvolvido

Calor e temperatura. Efeito estufa. Camada de Ozônio.

Salvar Conteúdo Excluir Conteúdo Lançar Habilidade





1. REGISTROS DE AULA



OBSERVAÇÕES IMPORTANTES SOBRE O REGISTRO DAS AULAS:

- 🎯 O registro da aula deve conter apenas:
 - Objetos do Conhecimento desenvolvidos conforme redação do RMCC de Tramandaí.
 - Habilidades desenvolvidas conforme redação do RMCC de Tramandaí.
- 🚫 Não devem ser registrada:
 - Carga horária da aula.
 - Atividades desenvolvidas.
- 🎯 Quando for aplicado instrumento avaliativo, o professor precisa incluir no registro da aula:
 - Informação do peso da avaliação.
 - Formato do instrumento avaliativo.
- 👉 Isso dispensa o registro das informações em campo específico da planilha de controle de avaliações.
- 🎯 Quando for realizada retomada de conteúdos/estudos de recuperação:
 - Indicar no registro “estudos de recuperação”.
- 👉 Isso dispensa a utilização da planilha específica para “registro de estudos de recuperação”.
- 🎯 Para turmas de anos iniciais, os 4 dias de aulas correspondentes as componentes curriculares Língua Portuguesa, Matemática, Ciências, Geografia, História, Ensino Religioso, devem ser todas registradas na "Regência" Língua Portuguesa, para que se tenha um único diário de classe para os registros de conteúdos da turma. Já o dia das aulas especializadas (Arte e Educação Física) devem ser registradas na regência específica.





1. REGISTROS DE AULA

Para vincular as habilidades desenvolvidas em cada aula é possível pesquisar as habilidades pelo código ou selecionar na listagem por Unidade Temática e Objeto de Conhecimento.

Lançamento de Habilidades

Informe as habilidades para turma TURMA 81 - E, etapa 8º ANO, regência CIENCIAS no dia 11/03/2022
Para usar a pesquisa, informe o código da habilidade e pressione **[Ctrl]+[Enter]** ou clique **Q**

Pesquisar habilidades **Q**

Lista de Habilidades

Unidade Temática	Objeto de Conhecimento
Matéria e energia	+
Vida e evolução	-
Célula como unidade da vida Interação entre os sistemas locomotor e nervoso Lentes corretivas	+
Diversidade de ecossistemas Fenômenos naturais e impactos ambientais Programas e indicadores de saúde pública	-

(EF07CI07) Caracterizar os principais ecossistemas brasileiros quanto à paisagem, à quantidade de água, ao tipo de solo, à disponibilidade de luz solar, à temperatura etc., correlacionando essas características à flora e fauna específicas.

(EF07CI08) Avaliar como os impactos provocados por catástrofes naturais ou mudanças nos componentes físicos, biológicos ou sociais de um ecossistema afetam suas populações, podendo ameaçar ou provocar a extinção de espécies, alteração de hábitos, migração etc.

(EF07CI09) Interpretar as condições de saúde da comunidade, cidade ou estado, com base na análise e comparação de indicadores de mortalidade infantil, cobertura de saneamento básico e incidência de doenças de veiculação hídrica, atmosférica entre outras) e dos re

Selecionadas:
EF07CI02
EF07CI07
EF07CI12
EF07CI13

Salvar

Abbrir as Unidades Temáticas

Selecionar as Habilidades desenvolvidas

Após vincular todas as habilidades, clicar em salvar

Abbrir os Objetos de Conhecimento

Habilidades já selecionadas

Digitar o código da habilidade da BNCC e clicar na lupa

Observações:

- As Habilidades do Referencial Curricular Gaúcho (RCG) e do Referencial Curricular de Tramandaí (RMCC) não estão disponíveis nesta seção, por serem específicas do território Gaúcho e Tramandaiense. Sendo assim, códigos do tipo EF02CI05RS-3 (RCG) ou EF02CITR01 (RMCC) não estão disponíveis nesta área.
- Quando forem desenvolvidas habilidades do estado e de Tramandaí, os códigos deverão ser digitados no campo de "Conteúdos desenvolvidos" na tela anterior.





E QUEM TRABALHA EM MAIS DE UMA ESCOLA ?



Quando o professor atua em mais de uma escola, ele precisa alterar em configurações o "Departamento/Escola" para conseguir registrar as aulas referentes a cada turma e escola em que atua.

Registro de Aula

Regente: GIOVANNA INACIO JACQUES DE SOUZA

Turmas: 33

Etapa: 3º ANO

Regência: Selezione

Turno: Selezione

Data: / / D

Conteúdo Desenvolvido

Salvar Conteúdo Excluir Conteúdo Lançar Habilidade

Instituição: 1 - PREFEITURA MUNICIPAL DE TRAMANDAI Departamento: 118 - E.M.E.F. GENERAL LUIZ DENTICE Data: 17/03/2022 Exercício: 2022

MENU Diário de Classe > Registro de Aula

Clicar em configurações

Configurações

Departamentos

- 118 - E.M.E.F. GENERAL LUIZ DENTICE
- 118 - E.M.E.F. GENERAL LUIZ DENTICE
- 128 - E.M.E.I. ESTRELA DO MAR

Data do Sistema

17/03/2022 D

USAR DATA SERVIDOR(17/03/2022)

Visualizar documentos em outra janela

CANCELAR SALVAR

Instituição: 1 - PREFEITURA MUNICIPAL DE TRAMANDAI Data: 17/03/2022 Exercício: 2022

MENU Diário de Classe > Registro de Aula

Alterar o Departamento/Escola

Clicar em salvar





ERREI O REGISTRO ! E AGORA ?



Se houve equívoco na data da aula ou no conteúdo registrado, é possível fazer as devidas correções.

Se errou a data do registro é só selecionar a data e apagar o conteúdo lançado na data e salvá-lo em branco

Se digitou o conteúdo errado basta selecionar novamente a data, corrigir o conteúdo lançado e salvar novamente

Clicar em salvar após realizar as alterações

Registro de Aula

Regente: KAREN ROSA DA SILVA

Turmas: TURMA 81 - E

Etapa: 8º ANO

Regência: CIENCIAS

Turno: Manhã

Data: 11/03/2022

Conteúdo Desenvolvido

Calor e temperatura. Efeito estufa. Camada de Ozônio.

Salvar Conteúdo Excluir Conteúdo Lançar Habilidade

Ins. MUNICIPAL DE TRAMANDAI Departamento: 123 - E.M.E.F. MARECHAL CASTELO BRANCO Data: 17/03/2022 Exercício: 2022

MENU Diário de Classe > Registro de Aula

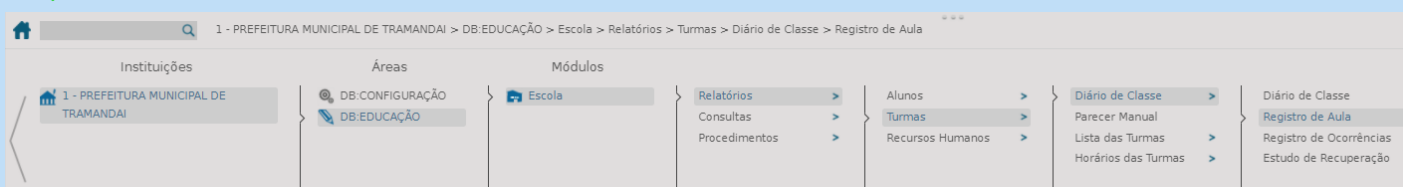




É POSSÍVEL FAZER A CONFERÊNCIA DE TODOS OS REGISTROS REALIZADOS

Rotina:

MENU > EDUCAÇÃO > ESCOLA > RELATÓRIOS > TURMAS > DIÁRIO DE CLASSE > REGISTRO DE AULA



Selecionar o calendário: EMEF 2022

Selecionar a turma e o período/trimestre

Selecionar a componente curricular com um duplo clique ou selecionando a componente e clicando na setinha para a direita

Marcar:

- Registro de Conteúdo
- Exibir habilidades lançadas
- Emitir relatório descritivo das habilidades

Clicar em imprimir para fazer o download do relatório de registro das aulas em PDF

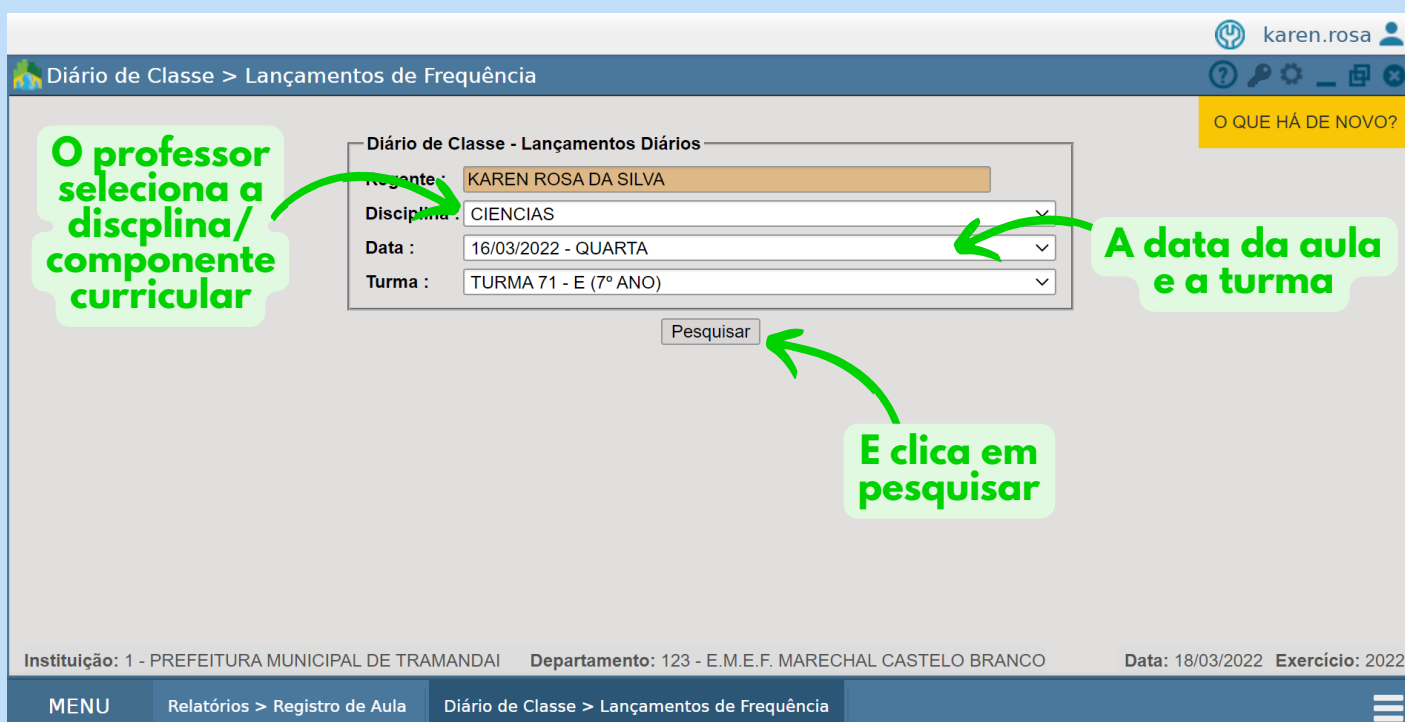
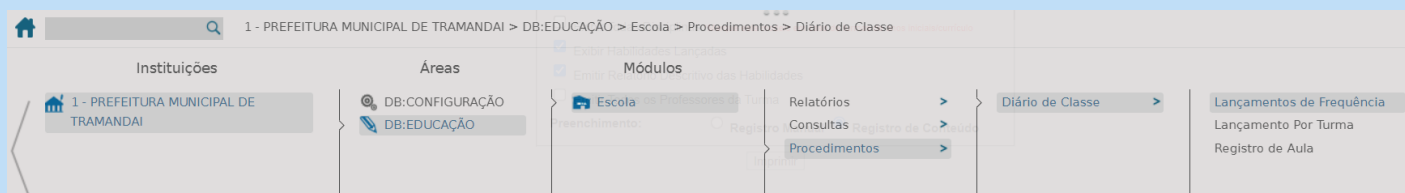




2. REGISTROS DE FREQUÊNCIA

A frequência diária dos alunos será informada na seguinte rotina:

✓ EDUCAÇÃO > ESCOLA > PROCEDIMENTOS > DIÁRIO DE CLASSE > LANÇAMENTO DE FREQUÊNCIA





2. REGISTROS DE FREQUÊNCIA

Assim como nos tradicionais diários de classe impressos, o diário de classe on-line para registro de frequência diária dos alunos informa presença automática para todos os alunos em cada dia letivo. O professor precisa informar apenas quem está ausente em cada período de aula (anos finais) ou dia letivo (anos iniciais).

Diário de Classe

Lançamento do Diário de Classe - KAREN ROSA DA SILVA - CIENCIAS
Frequência da Turma TURMA 61 - E (6º ANO) dia 18/03/2022 - SEXTA

Nº	Situação	3º	4º	Acesso
1 ANDERSON MAIDARD KIELING SOBRINHO	MATRICULADO	<input checked="" type="checkbox"/>	<input checked="" type="checkbox"/>	<input checked="" type="checkbox"/>
2 BENICIO BRUN FERREIRA SILVA	MATRICULADO	<input checked="" type="checkbox"/>	<input checked="" type="checkbox"/>	<input checked="" type="checkbox"/>
3 BRAYAN EDUARDO TEIXEIRA CONCEIÇÃO	MATRICULADO	<input checked="" type="checkbox"/>	<input checked="" type="checkbox"/>	<input checked="" type="checkbox"/>
4 CARLOS EDUARDO SILVINO VILLAR	MATRICULADO	<input checked="" type="checkbox"/>	<input checked="" type="checkbox"/>	<input checked="" type="checkbox"/>
5 EDER EVALDT DA SILVA JUNIOR	MATRICULADO	<input checked="" type="checkbox"/>	<input checked="" type="checkbox"/>	<input checked="" type="checkbox"/>
6 EMANUEL TAFFAREL DORNELLES TECHIO	MATRICULADO	<input checked="" type="checkbox"/>	<input checked="" type="checkbox"/>	<input checked="" type="checkbox"/>
7 EMILY SILVEIRA DA ROSA	MATRICULADO	<input checked="" type="checkbox"/>	<input checked="" type="checkbox"/>	<input checked="" type="checkbox"/>
8 FLAVIA SILVEIRA DOS SANTOS	MATRICULADO	<input checked="" type="checkbox"/>	<input checked="" type="checkbox"/>	<input checked="" type="checkbox"/>
9 GABRIELLE RODRIGUES CABREIRA	MATRICULADO	<input type="checkbox"/>	<input checked="" type="checkbox"/>	<input checked="" type="checkbox"/>
10 HEVILLEN DHOVIANA DE VARGAS DE MELLO	MATRICULADO	<input checked="" type="checkbox"/>	<input checked="" type="checkbox"/>	<input checked="" type="checkbox"/>
11 IHANDERSSON DE SOUZA DE FRAGA	MATRICULADO	<input checked="" type="checkbox"/>	<input checked="" type="checkbox"/>	<input checked="" type="checkbox"/>
12 JOAO PEDRO CARVALHO	MATRICULADO	<input checked="" type="checkbox"/>	<input checked="" type="checkbox"/>	<input checked="" type="checkbox"/>
13 KAUAN FERNANDES MARCHES	MATRICULADO	<input checked="" type="checkbox"/>	<input checked="" type="checkbox"/>	<input checked="" type="checkbox"/>
14 KAUAN S	MATRICULADO	<input checked="" type="checkbox"/>	<input checked="" type="checkbox"/>	<input checked="" type="checkbox"/>
T	MATRICULADO	<input checked="" type="checkbox"/>	<input checked="" type="checkbox"/>	<input checked="" type="checkbox"/>

■ Aluno na escola
 ■ Aluno ausente na escola

Todos os alunos já recebem presença, pois as caixas de seleção já estão marcadas automaticamente.

Quando o aluno falta a aula o professor precisa DESMARCAR a caixa de seleção.

Após fazer a conferência de cada aluno o professor precisa clicar em salvar.

Esta coluna intitulada "Acesso" deve ser ignorada. Trata-se de um sistema de detecção da presença dos alunos através de cartão magnético integrado ao e-cidade, que ainda não foi implantado no município.

Observações: É importante estar atento ao registro da frequência em cada período/hora-aula de cada dia letivo. Nas turmas de anos iniciais a frequência deve ser registrada na componente Língua Portuguesa (referente a 4 dias letivos da semana) e nas componentes Arte e Educação Física (referente as aulas especializadas do 5º dia letivo da semana).



3. REGISTROS DE AVALIAÇÕES

O lançamento dos resultados da avaliação somativa de cada trimestre (parecer descritivo para turmas de 1° e 2° ano e notas do 3° ao 9° ano) será realizado na seguinte rotina:

✓ EDUCAÇÃO > ESCOLA > PROCEDIMENTOS > DIÁRIO DE CLASSE > LANÇAMENTO POR TURMA

Diário de Classe > Lançamento Por Turma

Lançamento de Avaliação por Turma

Escola: E.M.E.F. MARECHAL CASTELO BRANCO
Curso: Ensino Fundamental de 9 anos
Proc. Avaliação: PARECER
Frequência por: DIAS LETIVOS
Avaliações Encerradas: Não

Calendário: EMEF 2022
Base Curricular: ANOS INICIAIS BNCC
Turno: Tarde

Disciplina	1° trimest	2° trimest	3° trimest
LINGUA PORTUGUESA			
CIENCIAS			
ENSINO RELIGIOSO			
GEOGRAFIA			
HISTORIA			
MATEMATICA			

Total de Registros: 6

Lançar Avaliações

Selecionar a escola, o calendário e a turma.

Informar a carga horária em cada trimestre:

- Anos iniciais: informar em DIAS LETIVOS.
- Anos finais: informar em HORA AULA.

Clicar em Lançar Avaliações.



3. REGISTROS DE AVALIAÇÕES



✓ Exemplo de lançamento de resultados da avaliação para turmas de 1º e 2º ano - Parecer Descritivo:

Diário de Classe > Lançamento Por Turma

Lançamento de Avaliação por Turma

Lançamento de Avaliações

Turma: TURMA 22 - E do calendário: EMEF 2022
Informe os dados das avaliações dos alunos. Pressionar Ctrl + Seta cima/baixo para alterar a disciplina de lançamento. Enter salva o lançamento (somente se a grade for

Opções
Exibir Troca de Turma: Sim
OB - LÍNGUA PORTUGUESA
Legendas Proportionalidade Avaliação Alternativa Parecer Observação

Controle de Frequência/Avaliação
Disciplina controla FREQUÊNCIA e AVALIAÇÃO

Forma de Avaliação
Tipo de resultado: PARECER

Grade de Aproveitamento

Nº	Aluno	Situação	FA	OBS	PAR	1º trimestre		2º trimestre		3º trimestre		PF		Resultado Final	
						PARECER	Falta	PARECER	Falta	PARECER	Falta	PARECER	Falta	Aproveitamento	RF
1	ANA LAURA DOS SANTOS PIRES GONÇALVES	REMATR										API	0		
2	BRUNO OLIVEIRA LEMOS	REMATR										API	0		
3	CECILIA RODRIGUES MAUER	REMATR										API	0		
4	DAVI DA SILVA OLIVEIRA	REMATR										API	0		
5	DEIVID AIRTON CARVALHO DA SILVA JUNIOR	REMATR										API	0		
6	GABRIEL LEANDRO	REMATR										API	0		
7	GUILHERME ZIEMANN DA CONCEIÇÃO SARMENTO	REMATR										API	0		
8	HELENA DOS SANTOS SILVA	REMATR										API	0		
9	HELLEN DOS SANTOS SILVA	REMATR										API	0		
10	HIAGO RAFAEL SILVEIRA MAZUCO	REMATR										API	0		
11	IZABELLY VALENTINA DA ROSA ALVES	REMATR										API	0		
12	JOSE CARLOS RIBEIRO GOLDANI	REMATR										API	0		
13	LUIS OTAVIO REIS DOS SANTOS	REMATR										API	0		
14	MANUELLA LUIZA COSTA DA SILVA	REMATR										API	0		
15	MESSIAS GABRIEL SIMÃO AVILA	REMATR										API	0		

Total de Registros: 21

Salvar

Para lançar o parecer descritivo de cada aluno, dar um duplo clique sobre a célula da coluna PARECER.

Após lançar o parecer de todos os alunos, clicar em SALVAR.

Observações: Os pareceres destas turmas devem ser lançados apenas nas componentes curriculares Língua Portuguesa, Arte e Educação Física. Não se faz necessário registrar a quantidade total de faltas no trimestre, tendo em vista que o sistema já calculará as faltas informadas na rotina de registro de frequência diária.

Lançamento de Pareceres

Lançamento de Pareceres
Informe a legenda

Parecer Padronizado

M	Código	Parecer	Legenda

Total de Registros: 0

Parecer Descritivo

Outras Disciplinas para o parecer
CIENCIAS
ENSINO RELIGIOSO
GEOGRAFIA
HISTORIA
MATEMATICA

Salvar Pareceres

Deixar este campo em branco.

O professor deve lançar o parecer descritivo neste segundo campo.

Não é necessário selecionar as demais disciplinas

Após lançar o parecer do aluno clicar em SALVAR PARECERES e voltar a tela anterior para selecionar o próximo aluno.





3. REGISTROS DE AVALIAÇÕES

✓ Exemplo de lançamento de resultados da avaliação somativa para turmas de 3° ao 9° ano - Parecer Descritivo:

Lançamento de Avaliações

Turma: TURMA 92 do calendário: EMEF 2022
Informe os dados das avaliações dos alunos. Pressionar Ctrl + Seta cima/baixo para alterar a disciplina de lançamento. Enter salva o lançamento (somente se a grade for alterada). Duplo clique no nome do aluno exibe a grade de avaliação individual.

Opções
Exibir Troca de Turma: Sim
OB - CIENCIAS
Legendas Proporcionalidade Avaliação Alternativa
Parecer Observação

Controle de Frequência/Avaliação
Disciplina controla FREQUÊNCIA e AVALIAÇÃO
Forma de Avaliação
Tipo de resultado: NOTA
Notas de 0 a 30, com variação de 1

Grade de Aproveitamento

Nº	Aluno	Situação	FA	OBS	PAR	1º trimestre		2º trimestre	
						NOTA	Falta	NOTA	Falta
1	BRUNO CLAUDIANO GAMBA	REMATR							
2	GUILHERME BOURSCHIED DE OLIVEIRA	MATR							
3	IZABELA CALDEIRA TORQUATO SALES	REMATR							
4	JESSICA ALESSANDRA DOS SANTOS LUDVICH	REMATR							
5	JOÃO ARTUR MEIRA KRAMPE	REMATR							
6	JUAN VINÍCIUS MAURO GALVÃO	MATR							
7	LUCAS KRUMBERG PORCIUNCULA	REMATR							
8	LUCAS PEREIRA D'AVILA	REMATR							
9	LYANE JESUS NUNES	REMATR							
10	MAIARA GABRIELI GRUTZMANN WAMES	REMATR							
11	MARIA EDUARDA DE JESUS CORTES ALVES	REMATR							
12	RIQUELMI EMANUEL SANER	REMATR							
13	WESLEY LUIS PACHECO ALVES DA ROSA	MATR							

Salvar

Nas turmas avaliadas por nota, basta apenas o professor digitar a nota correspondente ao rendimento final do aluno em cada trimestre.

As notas das turmas de 3° ao 5° ano devem ser lançadas em Língua Portuguesa, Arte e Educação Física. Nos anos finais, devem ser lançadas em cada componente curricular. O valor atribuído a cada componente curricular em cada trimestre consta no Regimento Escolar Municipal.

Após lançar todas as notas dos alunos, clicar em SALVAR.

Observação: Não se faz necessário registrar a quantidade total de faltas no trimestre, tendo em vista que o sistema já calculará as faltas informadas na rotina de registro de frequência diária.

Se houver algum aluno de inclusão que não será avaliado com nota, o professor deve clicar em PARECER para registrar a avaliação do mesmo.

Se o professor desejar fazer alguma observação descritiva que conste no boletim, o professor deve clicar em OBSERVAÇÃO.

Lançamento de Avaliações

Turma: TURMA 92 do calendário: EMEF 2022
Informe os dados das avaliações dos alunos. Pressionar Ctrl + Seta cima/baixo para alterar a disciplina de lançamento. Enter salva o lançamento (somente se a grade for alterada). Duplo clique no nome do aluno exibe a grade de avaliação individual.

Opções
Exibir Troca de Turma: Sim
OB - CIENCIAS
Legendas Proporcionalidade Avaliação Alternativa
Parecer Observação

Controle de Frequência/Avaliação
Disciplina controla FREQUÊNCIA e AVALIAÇÃO
Forma de Avaliação
Tipo de resultado: NOTA
Notas de 0 a 30, com variação de 1, com o mínimo para aprovação de 18,0

Grade de Aproveitamento

Nº	Aluno	Situação	FA	OBS	PAR	1º trimestre		2º trimestre		3º trimestre		NF		Resultado Final	
						NOTA	Falta	NOTA	Falta	NOTA	Falta	NOTA	Falta	Aproveitamento	RF
1	BRUNO CLAUDIANO GAMBA	REMATR													
2	GUILHERME BOURSCHIED DE OLIVEIRA	MATR													
3	IZABELA CALDEIRA TORQUATO SALES	REMATR													
4	JESSICA ALESSANDRA DOS SANTOS LUDVICH	REMATR													
5	JOÃO ARTUR MEIRA KRAMPE	REMATR													
6	JUAN VINÍCIUS MAURO GALVÃO	MATR													
7	LUCAS KRUMBERG PORCIUNCULA	REMATR													
8	LUCAS PEREIRA D'AVILA	REMATR													
9	LYANE JESUS NUNES	REMATR													
10	MAIARA GABRIELI GRUTZMANN WAMES	REMATR													
11	MARIA EDUARDA DE JESUS CORTES ALVES	REMATR													
12	RIQUELMI EMANUEL SANER	REMATR													
13	WESLEY LUIS PACHECO ALVES DA ROSA	MATR													





3. REGISTROS DE AVALIAÇÕES

- ✓ Lançamento de parecer descritivo para alunos de inclusão do 3º ao 9º ano:

Lançamento de Pareceres

Informe a legenda

Alunos

Aluno: BRUNO CLAUDIANO GAMBA
Período: 1º trimestre

Parecer Padronizado

M	Código	Parecer	Legenda
---	--------	---------	---------

Total de Registros: 0

Parecer Descritivo

Outras Disciplinas para o parecer

Salvar Pareceres

Selecionar o aluno e o trimestre.

Deixar este campo em branco.

O professor deve lançar o parecer descritivo neste segundo campo.

Após registrar o parecer, clicar em Salvar Pareceres.

- ✓ Lançamento de observações descritivas para alunos de turmas do 3º ao 9º ano:

Lança Observação

Lançar Observação

No quadro "Replicar observação para disciplinas", selecione as disciplinas que deseja replicar a observação lançada. Caso tenha selecionado uma disciplina e deseja remover a seleção, aperte Ctrl e clique na disciplina selecionada.

Selecione o Aluno e o Período

Aluno: BRUNO CLAUDIANO GAMBA
Período: 1º trimestre

Lança Observação

Observação

Replicar observação para disciplinas

Salvar

Selecionar o aluno e o trimestre.

Digitar neste campo as observações que o professor deseja que constem no boletim de desempenho do aluno.

Após registrar as observações, clicar em Salvar.





ATENÇÃO !



- ✓ A atualização das informações referentes as aulas:
 - Registro da aula, com a descrição do objeto de conhecimento e habilidades desenvolvidas em cada aula/dia letivo;
 - Registro da frequência diária dos alunos em cada aula/dia letivo;

✓ deverá ser realizada diariamente no sistema e-cidade.

✓ O registro das avaliações parciais/por instrumento (3º ao 9º ano) ainda não está disponível no sistema e-cidade, e portanto, ainda deverá ser realizado em planilha impressa específica, disponível na seguinte rotina (disponível apenas para perfil de secretário de escola e equipes pedagógicas):

REGISTRO DE AVALIAÇÕES POR PERÍODO
E. M. E. F. ERNEO SCOPEL RAPAKI

Ano Letivo: 2022
Disciplina: LINGUA PORTUGUESA

Etapa: 1º ANO

Turma: 51

Turno: Manhã
Professor: ROSANGELA BERTI

Nome do Aluno	1º trimestre												Nota Final	Frequência	Estudo		
	1		2		3		4		5		6						
	Aval	Rec	Aval	Rec	Aval	Rec	Aval	Rec	Aval	Rec	Aval	Rec					
1. ALISSANDRO DEFRANCO ROSA SICHONALE DA SILVEIRA																	
2. ADRIAL CORREIA JUNIOR																	
3. BRIFAN EDUARDO FERREIRO CORREIA																	
4. ERICK CUSTAVO DORNELLES MACHADO																	
5. EDUARDO EDUARDO MACHADO DA SILVA																	
6. GABRIEL MARQUES DE SOUZA DOS SANTOS																	
7. GABRIEL DA BRUNDA DA SILVA																	
8. GUSTAVO FERREIRA COSTA LESTE																	
9. LAYLA FERREIRA DA SILVA																	
10. MARINA FERREIRA PITAGORA																	
11. FOMI VITOR DA SILVA ANDRÉDES																	
12. FOMI VITOR DA SILVA ANDRÉDES																	
13. FOMI VITOR DA SILVA ANDRÉDES																	
14. HELENA FRANCISCA SOARES LESTE																	
15. HELENA FRANCISCA SOARES LESTE																	
16. HELENA FRANCISCA SOARES LESTE																	
17. MARIA EDUARDA CORREIA																	
18. MARIA EDUARDA CORREIA																	
19. MARIA EDUARDA CORREIA																	
20. MARIA EDUARDA CORREIA																	
21. MARILY ALMEIDA DA SILVA																	
22. MARILY ALMEIDA DA SILVA																	
23. MARILY ALMEIDA DA SILVA																	
24. MARILY ALMEIDA DA SILVA																	
25. MARILY DA SILVA JUNIOR																	

➡ EDUCAÇÃO > ESCOLA > RELATÓRIOS > TURMAS > REGISTRO DE AVALIAÇÕES POR PERÍODO > MODELO 2

✓ O registro final da avaliação em cada trimestre:

- Parecer do trimestre para turmas de 1º e 2º ano;
- Nota final do trimestre para turmas do 3º ao 9º ano;

✓ deverá ser realizado ao final de cada trimestre conforme orientação da equipe pedagógica de cada escola.



**EM CASOS DE DÚVIDAS SOBRE O
SISTEMA E-CIDADE, ENTRAR EM CONTATO COM :**

ANDRIOS BEMFICA DOS SANTOS

 **WHATSAPP: 51-996361628**

 **E-MAIL: ANDRIOS@EDUCA.TRAMANDAI.RS.GOV.BR**

**SEMPRE ESTOU
FAZENDO O QUE NÃO
CONSIGO FAZER,
PARA PODER APRENDER
A FAZÊ-LO.**

Picasso

Educando COM
ESPERANÇA
e ALEGRIA

Resgatando
VALORES e
SONHOS

